

## دليل المستخدم

قاعدة البيانات **"Passport"** من شركة يورومونيتر انترناشيونال هي عبارة عن نظام معلوماتي متكامل على الإنترنت، يقدم خدمة المعلومات الاستطلاعية للأعمال المتعلقة بمختلف القطاعات والدول والمستهلكين من خلال واجهة استخدام مبسطة تسهل إيجاد نتائج البحث المناسبة:

- إحصائيات قابلة للمقارنة دولياً
- تحليل ذو رؤية مستقبلية من منظور الأعمال وعلى المستوى العالمي والإقليمي والمحلي
- آراء معمقة يقدمها خبراء في تحليل الدول والقطاعات

## عناصر الصفحة الرئيسية

تقدم الصفحة الرئيسية لمحة عامة عن أحدث معلومات القطاعات والدول والمستهلكين



**صفحتاتي:** تسمح لك بالدخول إلى عمليات البحث المحفوظة، وإلى الملفات التي قمت بتحميلها من الإنترنت، وتمكنك من إدارة صفحتك الشخصية

**ادخال كلمات بحث رئيسية للحصول على نتائج بحث مقترحة**

**المساعدة:** الدخول إلى ملف المساعدة وقاموس المصطلحات

**البحث:** يسمح لك بإيجاد المعلومات في الفئات وفروعها

**تسمح لك هذه الروابط بإجراء البحث السريع عن المعلومات أو التحليلات من خلال استخدام فروع البحث ومكتشف التحليل السريع**

**الصفحة الرئيسية:** العودة إلى الصفحة الرئيسية من أية صفحة على هذا الموقع

شريط التنقل العلوي يوفر الدخول السريع إلى آخر عمليات البحث

**القطاعات:** الوصول إلى المقالات والتوجهات الرئيسية وآخر التقارير

**لوحة المؤشرات:** عبارة عن أداة تفاعلية جديدة تسمح للمستخدمين بمراقبة المعلومات بشكل مقنع وفعال. فمن خلال لوحات المؤشرات، يتاح للمستخدمين المجال في الدخول إلى توجهات المستهلكين وفقاً لمعلومات اقتصادية ومعلومات اجتماعية-اقتصادية ومعلومات سكانية بالإضافة إلى اكتشاف الفرص المستقبلية.

**الدول والمستهلكين:** الوصول إلى الإحصائيات التسويقية والاقتصادية والسكانية لـ 208 دولة بالإضافة إلى التقارير والملاحظات المتعلقة بالمستهلكين.

تسمح لك قائمة البحث بالوصول إلى بياناتنا من خلال اختيار الفئات أو البلدان من القوائم المتشعبة، ويعتمد عدد القوائم التي يتم الاختيار منها على اشتراك ونوع البحث الجاري.

### الخطوة الأولى: اختيار الفئات

تشير هذه الرموز إلى المحتوى  
الموجود في مختلف الفئات

إيجاد المعلومات من خلال  
استخدام الكلمات الرئيسية

تشير إلى توفر  
الإحصائيات والتحليلات  
ومصادر المعلومات

انقر الرمز ☒ لحذف أي  
من الفئات التي قمت  
بإختيارها

انقر مرتين على اسم إحدى الفئات  
لاختيار كافة الفئات الفرعية المدرجة  
في مستوى واحد أدناه

انقر على إشارة (+) لتوسيع  
تفرعات الفئات في القائمة

اختر مربع اختيار الفئات  
لإضافتها إلى عملية البحث

انقر لاختيار  
المناطق الجغرافية

### الخطوة الثانية: اختيار الدول

اختيارات المناطق الجغرافية  
المحددة مسبقاً مدرجة هنا.  
مثال ذلك: انقر على  
مجموعة دول (BRIC)  
لاختيار البرازيل و روسيا  
والهند والصين.

انقر لاستخراج معلومات  
البحث فقط

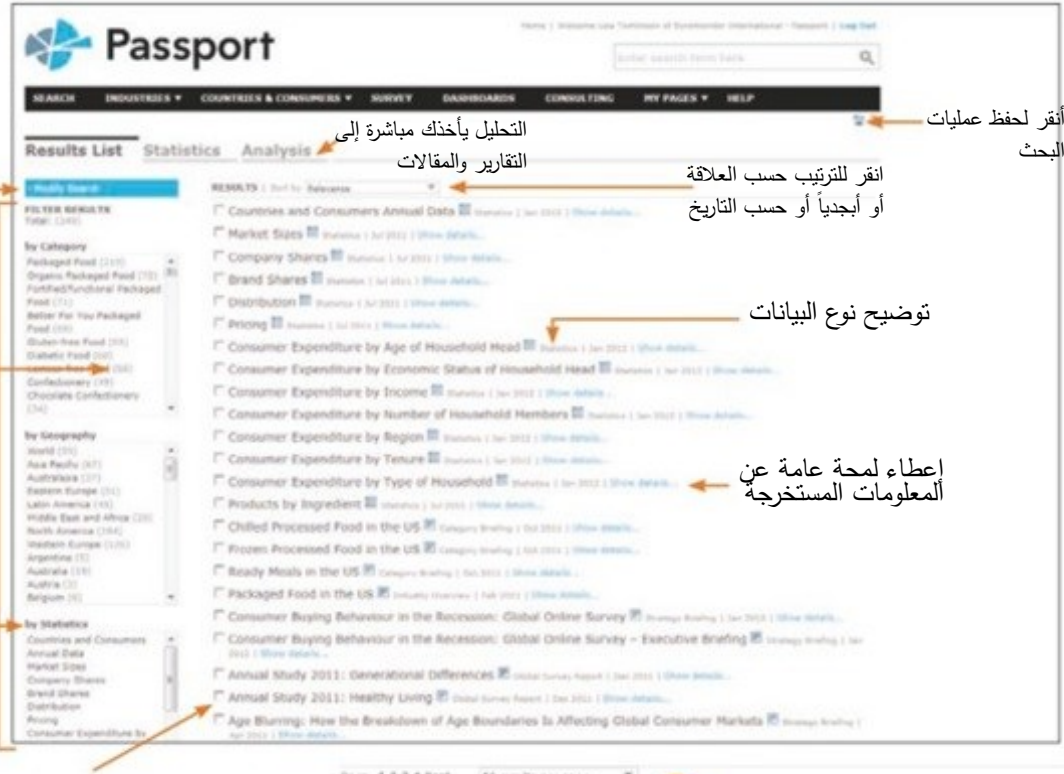
انقر على الرمز ☒ لحذف  
البند غير المرغوبة

العودة إلى صفحة الفئات

لدى إنشاء طلب البحث الخاص  
بك، انقر على رمز تشغيل البحث  
لاستخراج النتائج المطلوبة

حذف المواد  
المختارة

تحتوي قائمة النتائج على كافة المعلومات التي تطابق معايير البحث التي اخترتها، حيث يمكنك الاطلاع على: كافة النتائج والإحصائيات والتقارير والتحليلات والمصادر كما يمكنك إنشاء قائمة نتائج شخصية.



ضع إشارة على مربع الاختيار لتحديد المجالات التي تهتمك

تمكنك هذه القائمة المنسدلة من تغيير عدد النتائج المعروضة

الاطلاع والتنقل بسهولة عبر النتائج من خلال النقر على أي من التحليلات أو الإحصائيات أو مصادر المعلومات

## تحليل النتائج

تحويل البيانات  
استخدام أداة التحليل  
لاستحداث مجموعات بيانات  
خاصة

تحويلات العملات  
العملات المحلية بما في ذلك £ و \$ و £ والين والفرنك السويسري

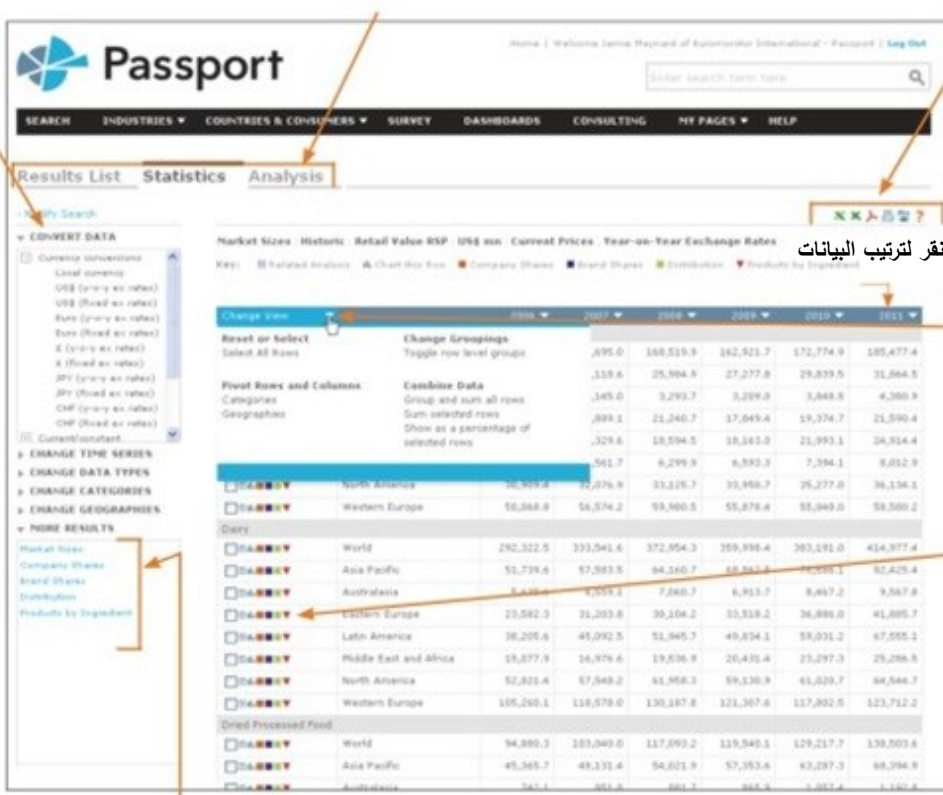
الجارية/ الثابتة  
تقييم أثر التضخم من خلال استبدال  
بيانات القيم الجارية (الاسمية) إلى  
القيم الثابتة (الفعلية)

مضاعف الوحدة  
بالآلاف والملايين والمليارات

تحويل وحدات قياس الحجم  
لترات، الهكتو-لترات، براميل المملكة  
المتحدة/ الولايات المتحدة، حالات  
الأحجام المختلفة.

النمو  
النمو على أساس سنوي، فترة النمو،  
مؤشر النمو

حسب الفرد/ العائلة



خيارات المخرجات

حفظ بصيغة \* Excel  
حفظ بصيغة (PDF)

طباعة

النقل إلى البحث المحفوظ  
\* تشمل الحفظ في مجلد الملفات  
المحملة

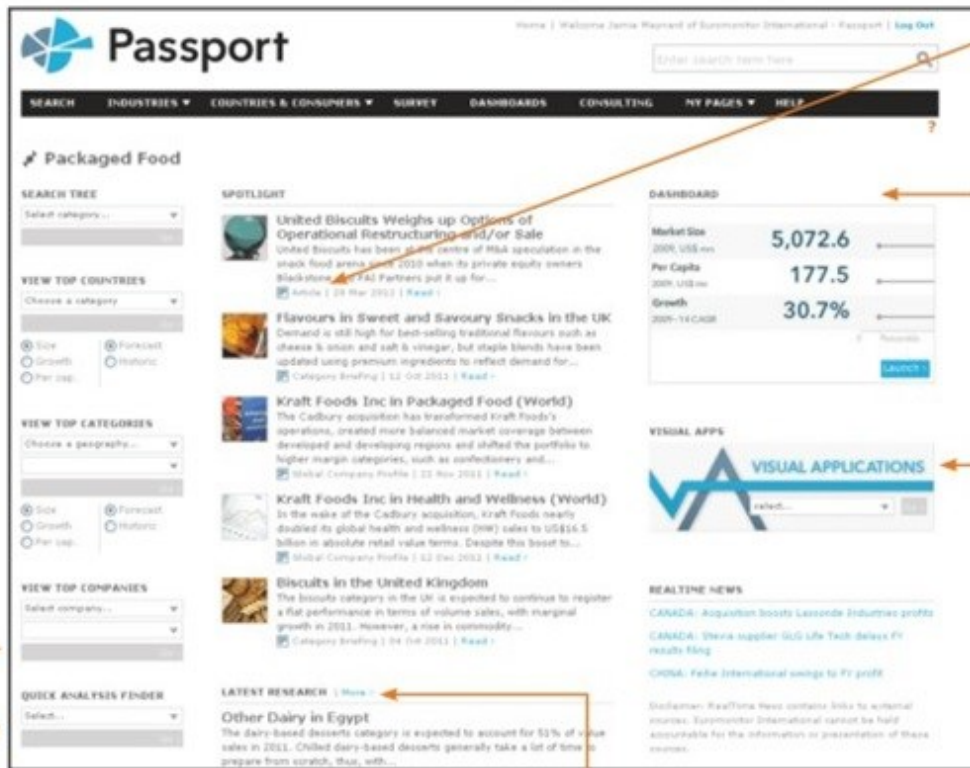
تغيير طريقة العرض  
إعادة ضبط أو اختيار الصفوف  
والأعمدة المحورية  
تغيير السجلات  
جمع البيانات

العرض

مخطط التحليل المرتبط تحويل الصف  
إلى رسم بياني  
اسهم الشركات  
اسهم العلامات التجارية  
التوزيع  
المنتجات حسب المكونات

استخدام المربعات المنسدلة لتغيير المعلومات المعروضة في  
جدول النتائج. مثال ذلك: عرض التوقعات وتغيير الفئات  
والبلدان.

## الانتقال بين البيانات بسهولة



الدخول إلى المقالات التي  
تهمك والمتعلقة بالقطاع  
الذي تختاره

الدخول إلى لوحات  
المؤشرات، التي تعتبر أداة  
تفاعلية من شأنها تمكين  
المستخدم من رؤية البيانات  
بطريقة فعالة ومقنعة.

الدخول إلى تطبيقات  
(Vis)، مقتطفات من  
معلومات تم فرزها حسب  
القطاع، الشركة، العلامة  
التجارية والدولة.

تحديد أعلى دول  
ضمن فئة محددة

عرض أعلى فئات  
ضمن منطقة جغرافية  
محددة أو ضمن قطاع  
محدد

البحث عبر المناطق  
الجغرافية عن الشركات  
الرائدة في قطاع معين  
وحصتها السوقية.

أداة بحث سريعة للتحليلات

الدخول إلى أحدث الأبحاث ذات العلاقة  
بالقطاع الذي قمت باختياره

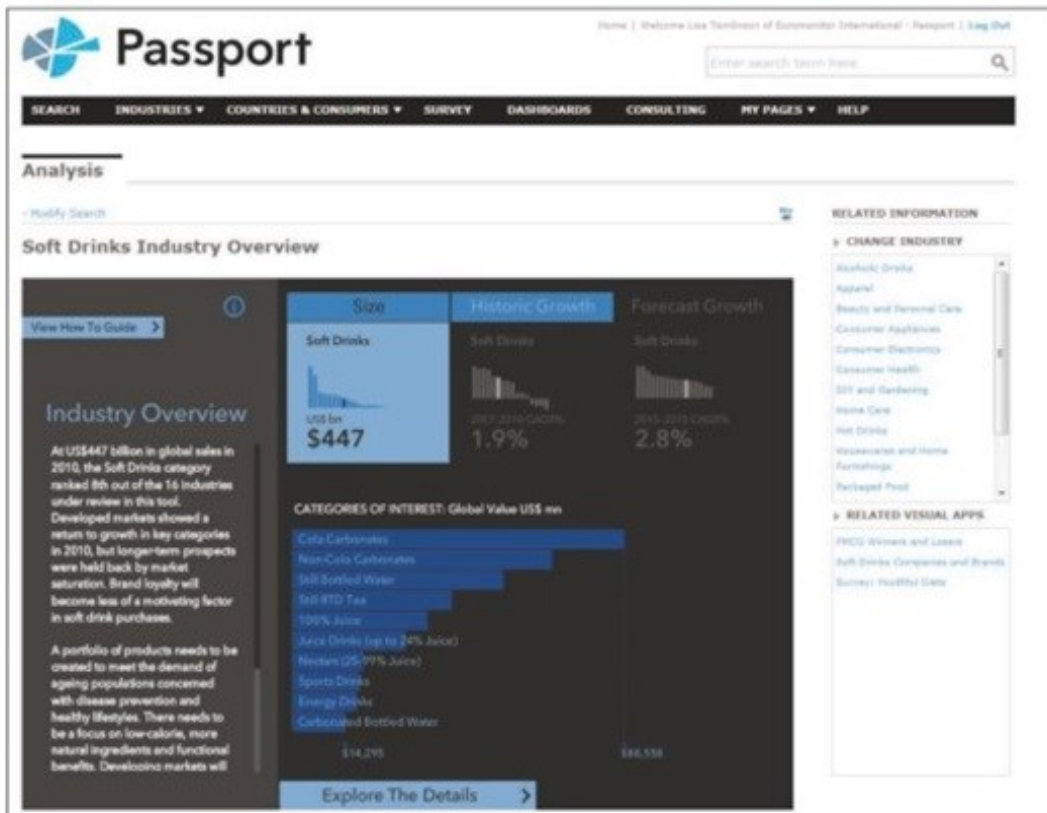


5

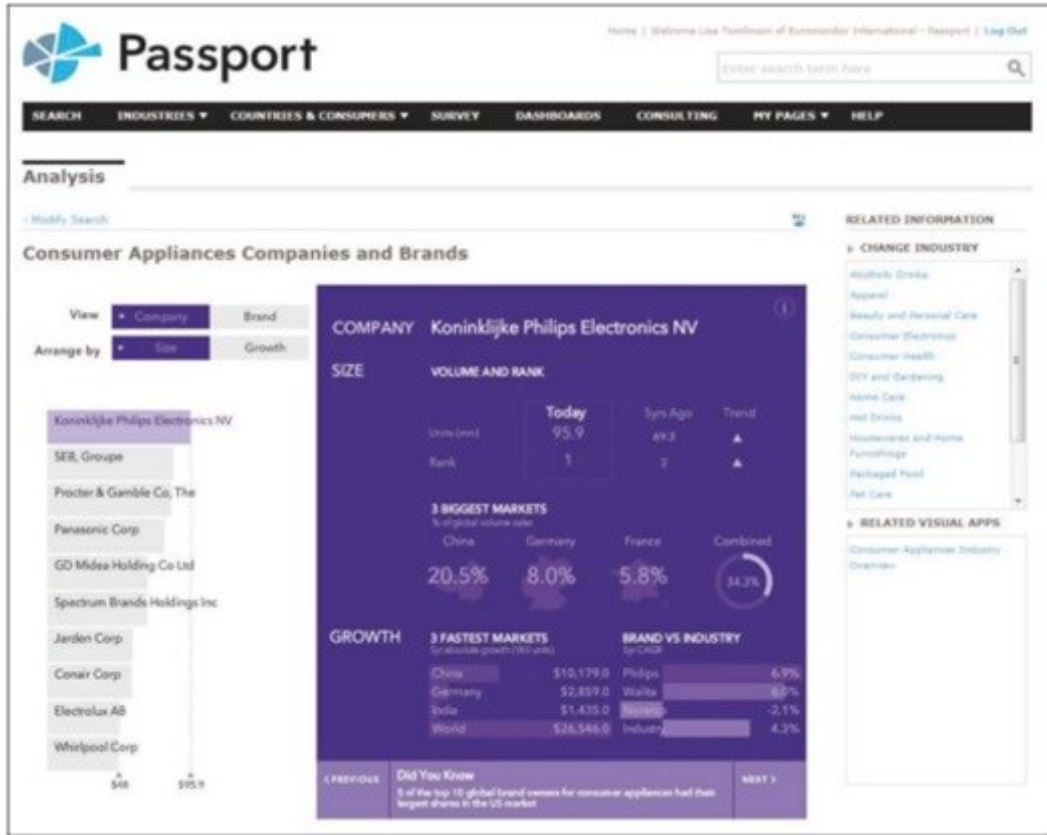
استخدام لوحة المؤشرات الخاصة بنا للاطلاع على بيانات الفئة والشركة وقناة البيانات ذات العلاقة بالقطاعات الخاصة بك، أو التعمق أكثر لمعرفة توجهات المستهلك من خلال استخدام البيانات الاقتصادية أو الاقتصادية-الاجتماعية أو السكانية.



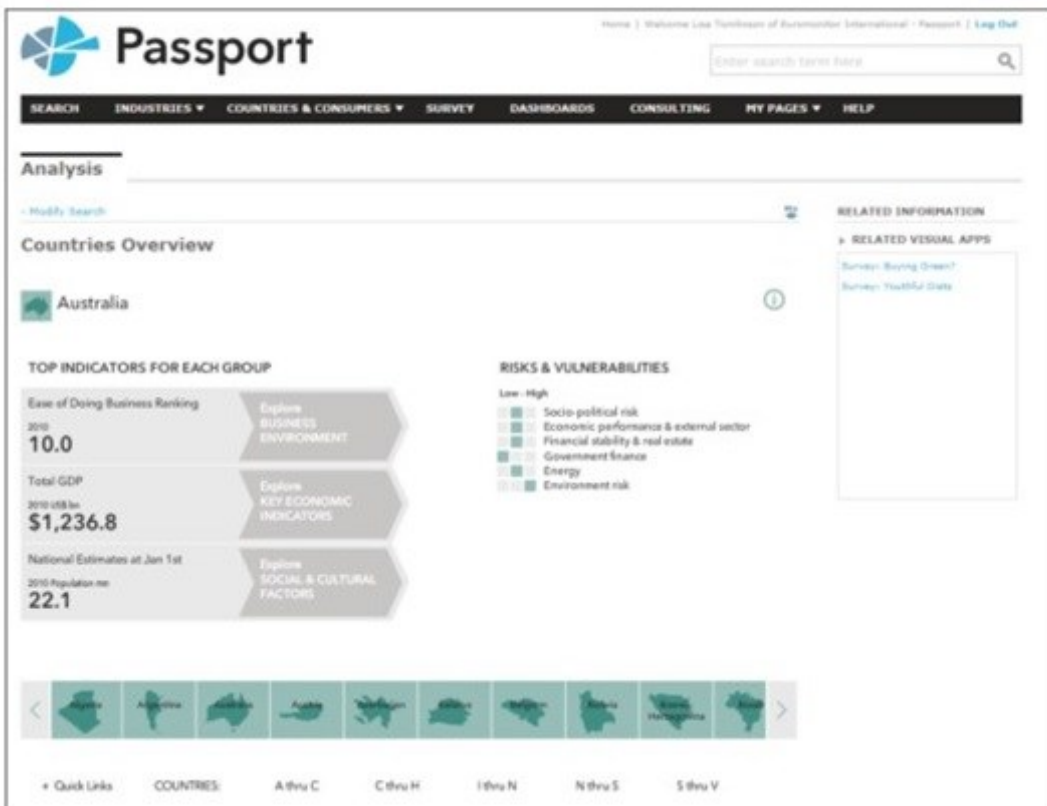
استخدام تطبيقات الـ (Vis) للتصفح عبر القطاعات لاستخراج الفئات والشركات والدول ذات الاهتمام على المستوى العالمي.



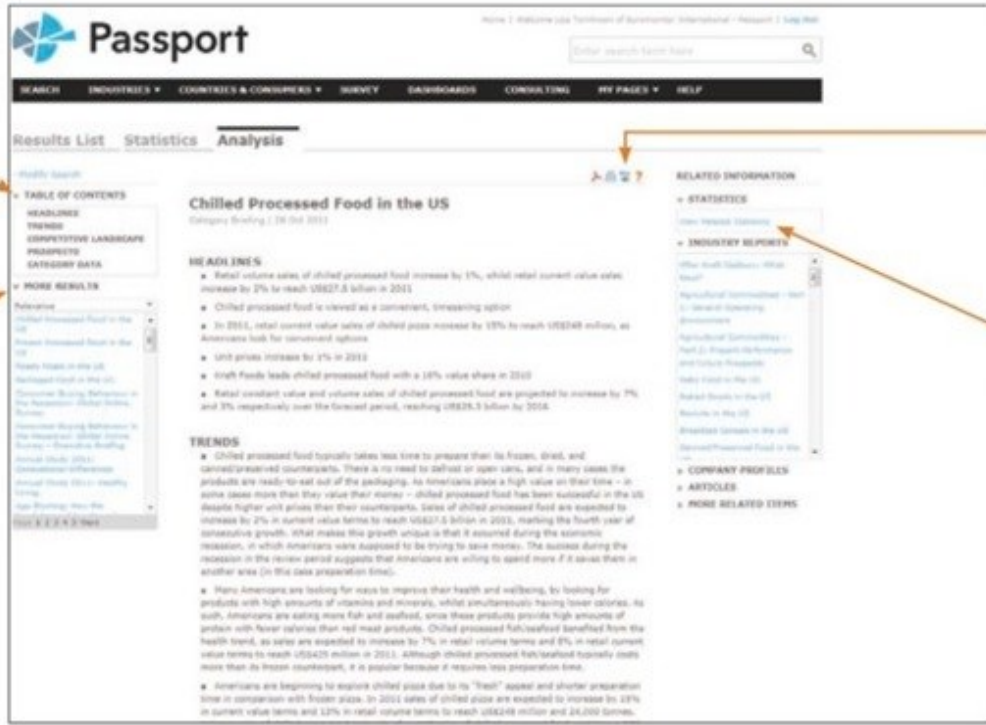
تحليل الشركات الرائدة وحجم العلامات التجارية والنمو وأعلى المحافظ للمناطق الجغرافية عبر كافة قطاعات المواد الاستهلاكية سريعة الدوران



مقارنة عوامل بيئة الأعمال والمؤشرات الاقتصادية الرئيسية والعوامل الثقافية والاجتماعية في كافة الدول من خلال اللوحات العامة التي نقدمها حول الدول.



هنالك عدة طرق يمكنك من التنقل بسهولة عبر الصفحات واستخراج نتائج تحليلاتك وفقاً لنوع النتائج التي قمت باختبارها



خيارات المخرجات  
حفظ بصيغة (PDF)  
طباعة  
نقل إلى البحث الذي تم حفظه

التنقل بسهولة إلى الإحصائيات  
الداعمة والتقارير القطاعية  
ومعلومات الشركات، بالإضافة إلى  
المقالات والعديد من التحليلات  
المختارة

## للتواصل مع يورومونيتر

قم بمتابعتنا للحصول على دخول حصري إلى:



twitter.com/  
euromonitor



facebook.com/  
euromonitorinternational



linkedin.com/  
groupRegistration?gid=744327



youtube.com/  
user/Euromonitor

■ الفعاليات القطاعية  
■ خدمة العملاء  
■ المسابقات  
■ رسومات البيانات

■ بث الفيديوها  
■ البودكاست  
■ ندوات عبر الإنترنت  
■ أخبار ووقائع القطاعات

للحصول على معلومات إضافية، البريد الإلكتروني: (passport@euromonitor.com)